

REGION WALLONNE — WALLONISCHE REGION — WAALS GEWEST

MINISTERE DE LA REGION WALLONNE

F. 94 — 975

[Mac — 27167]

16 DECEMBRE 1993. — Arrêté du Gouvernement wallon portant règlement de l'uniforme et du port de l'uniforme du personnel forestier du Ministère de la Région wallonne

Le Gouvernement wallon,

Vu la loi du 19 décembre 1854 contenant le Code forestier, notamment l'article 4;
Vu l'accord du Ministre du Budget, donné le 1er décembre 1993;
Vu l'avis du Comité de concertation de base n° IV;
Vu l'urgence motivée par la mise en place des nouvelles dispositions au 1er janvier 1994;
Sur la proposition du Ministre des Affaires intérieures, chargé des Pouvoirs locaux, de l'Administration et des Travaux subsidiés et du Ministre de l'Environnement, des Ressources naturelles et de l'Agriculture,

Arrête :

Article 1er. Par personnel forestier, on entend au sens du présent arrêté :

- 1° le directeur général de la Direction générale des Ressources naturelles et de l'Environnement;
- 2° l'inspecteur général de la Division de la Nature et des Forêts;
- 3° les directeurs, ingénieurs principaux-chefs de service, ingénieurs principaux et ingénieurs, de la même Division porteurs du diplôme d'ingénieur agronome des eaux et forêts;
- 4° les agents du niveau 2 titulaires du certificat de capacité en sylviculture;
- 5° les agents des rangs 30, 32 à 34 de la carrière des préposés forestiers.

Art. 2. L'uniforme et le port de celui-ci par le personnel forestier sont réglés par les dispositions annexées au présent arrêté.

Art. 3. Le port de l'uniforme est obligatoire en service itinérant et dans les fonctions d'accueil du public.

Art. 4. Le personnel forestier assistant en uniforme à des cérémonies publiques ou privées est astreint à porter la tenue de cérémonie.

Art. 5. Les exceptions à l'article 3, les modifications accessoires de l'uniforme et les détails d'application sont arrêtés par le Ministre ayant la fonction publique dans ses attributions et par le Ministre ayant les forêts dans ses attributions.

Art. 6. L'arrêté royal du 4 mars 1976 relatif à l'uniforme et au port de l'uniforme du personnel de l'Administration des Eaux et Forêts, cesse d'être applicable au personnel du Ministère de la Région wallonne.

Art. 7. Le présent arrêté entre en vigueur le 1er janvier 1994.

Art. 8. Le Ministre ayant la fonction publique dans ses attributions et le Ministre ayant les forêts dans ses attributions sont chargés de l'exécution du présent arrêté.

Namur, le 16 décembre 1993.

Le Président du Gouvernement,
chargé de l'Economie, des P.M.E. et des Relations extérieures,
G. SPITAELS

Le Ministre des Affaires intérieures,
chargé des Pouvoirs locaux, de l'Administration et des Travaux subsidiés,
G. MATHOT

Le Ministre de l'Environnement, des Ressources naturelles et de l'Agriculture,
G. LUTGEN

Annexe

CHAPITRE 1er. — Tenue

Section 1re. — Tenue de cérémonie

A. Eléments de base.

1. Vareuse en tissu polyester-laine, de teinte vert foncé, demi-cintrée; dos droit avec ouverture vers le bas; col échancré à revers, type vareuse veston, avec écussons de col et épaulettes amovibles en forme de trapèze allongé, avec un bouton à vis de 17 mm (voir surplus, chapitre III - Section 1re - Distinction des grades); une rangée de quatre boutons métalliques de taille moyenne; deux poches de poitrine avec plis au milieu et deux poches de côté appliquées, ces poches étant arrondies à la partie inférieure et fermées par un rabat et un petit bouton métallique; deux poches intérieures avec patte; au bout des manches deux petits boutons métalliques le long de la couture.

2. Pantalon en tissu polyester-laine, de teinte vert-gris, de forme classique, à pli et ceinture rapportée; il est pourvu de passants permettant le port de la ceinture, deux poches de côté et deux poches dites "révolver" avec boutons et rabats.

3. Jupe en tissu polyester-laine, de teinte vert-gris, de forme droite avec fente arrière.

4. Manteau : loden modèle chasseur, vert foncé, avec boutons métalliques d'uniforme et pattes d'épaule pour le port des insignes de grade.

B. Accessoires de la tenue de cérémonie.

- 1) Chemise blanche
- 2) Cravate noire
- 3) Molières en cuir noir
- 4) Chaussettes noires
- 5) Gants en cuir blanc
- 6) Chapeau vert foncé, avec insigne et cordelière

Section 2. — Tenue de ville

Idem que pour la tenue de cérémonie; sauf points B2 et B5.

B2 Cravate verte remplace cravate noire.

B5 Gants en cuir noir remplacent ceux en cuir blanc.

Section 3. — Tenue de service

A. Eléments de base :

1) Veste tous temps, tissu vert foncé, imperméabilisé, anti-ronces, avec épaulettes pour le port des insignes de grade, quatre poches extérieures et deux poches intérieures, doublure amovible et intercalaire respirant; fermeture éclair et boutons-pressions sur le devant; au bas des manches pattes avec deux boutons métalliques; quatre crochets métalliques de côté pour le maintien du ceinturon pour le port du pistolet (personnel technique de niveau 3 ayant rang d'officier de police judiciaire).

2) Pantalon en tissu été ou tissu hiver, de même modèle que le pantalon de cérémonie, teinte identique à la vareuse de cérémonie.

3) Manteau loden modèle chasseur, vert foncé avec boutons métalliques d'uniforme et pattes d'épaule pour le port des insignes de grade.

B. Accessoires de la tenue de service.

1) Caban loden modèle long, vert foncé, avec boutons métalliques d'uniforme et pattes d'épaule pour le port des insignes de grade.

- 2) Imperméables verts : — long
— court.

3) Chemise de teinte verte, à manches longues ou à manches courtes - col plastron - avec poches de poitrine à rabat et pattes d'épaule pour le port des insignes de grade. La chemise à longues manches ainsi que la chemise à manches courtes et col plastron se portent avec deux boutons métalliques d'uniforme amovibles; ceux-ci ferment les deux poches de poitrine.

- 4) Cravate de teinte vert foncé
- 5) Chaussures : molières ou bottines en cuir foncé; bottes en caoutchouc
- 6) Echarpe en laine, verte
- 7) Gants en cuir noir, fourrés ou non
- 8) Chaussettes en laine, vertes
- 9) Bas sport en laine, verts, avec revers
- 10) Chaussons norvégiens

- 11) Pull-over en laine, vert, avec ou sans manches
- 12) Gilet norvégien vert, avec ou sans manches
- 13) Chapeau vert foncé, avec :
 - Cordelière
 - * vert et or, à passant et glands or pour le personnel de niveau 1
 - * vert et argent, à passant et glands argent pour le personnel de niveau 2
 - * vert et argent à passant et glands verts pour le personnel de niveau 3
 - Insignes représentant un cor de chasse avec trois feuilles de chêne entrelacées, insigne or pour le personnel de niveau 1 et insigne argent pour le personnel des niveaux 2 et 3.
 L'insigne est appliqué sur le côté gauche du chapeau.
- 14) Casquette ou coiffe en tissu vert foncé, avec même insigne que ci-dessus, mentonnière attachée à deux boutons (voir surplus, chapitre III, section F; Distinction des grades).

Section 4. — Tenue de travail

1. Veste de travail, vert foncé, avec épaulettes pour port des insignes de grade
2. Pantalon de travail, vert foncé
3. Knickers velours, vert foncé
4. Gants de travail.

CHAPITRE II. — Dispositions générales

Section Ire. — Port de l'uniforme

Le personnel forestier, en fonction du type d'activité exercée, est astreint de porter la tenue ad hoc ainsi que les insignes de son grade.

Pour les missions comportant un rôle de police, telles que :

- tournées de surveillance en jeep
- tournées en brigade ou autres :
 - * braconnage
 - * tenderie
 - * contrôle permis

le port de la casquette ou de la coiffe ainsi que la tenue de service est obligatoire.

Lorsque deux ou plusieurs préposés effectuent ensemble une mission du type décrit ci-dessus, outre la tenue de service, ils portent des accessoires identiques. Le préposé le plus élevé en grade ou à défaut le plus ancien les détermine.

CHAPITRE III. — Dispositions diverses

Section Ire. — Distinction des grades

A. Insigne du col de la vareuse tenue cérémonie/ville.

- 1) Personnel de niveau 1 : insigne doré : cor de chasse avec trois feuilles de chêne entrelacées.
- 2) Personnel des niveaux 2 et 3 : insigne argenté : cor de chasse avec trois feuilles de chêne entrelacées.

B. Insigne de manche de la vareuse tenue cérémonie/ville et du manteau loden modèle chasseur.

- 1) directeur général : trois étoiles dorées à huit branches de 20 mm écartées de 30 mm de centre à centre et placées sur le haut de la manche gauche.
- 2) inspecteur général : deux étoiles comme ci-dessus écartées de 30 mm de centre à centre et placées horizontalement sur le haut de la manche gauche.
- 3) ingénieur en chef-directeur : une étoile comme ci-dessus sur le haut de la manche gauche.

C. Insigne de poitrine de la veste tenue de service.

- 1) Personnel de niveau 1 : insigne doré : cor de chasse avec trois feuilles de chêne entrelacées.
- 2) Personnel des niveaux 2 et 3 : insigne argenté : cor de chasse avec trois feuilles de chêne entrelacées.

D. Epaulettes de la vareuse cérémonie/ville.

a) Personnel de niveau 1 : boutons et insignes dorés; barrette(s) de 5 x 30 mm avec trois feuilles de chêne entrelacées; gland(s) de 8 x 13 mm.

1. directeur général : cor de chasse avec trois feuilles de chêne entrelacées, deux barrettes distantes de 5 mm, l'inférieure placée à 10 mm de la base de la patte; trois glands séparés de 10 mm et disposés en triangle, la pointe vers le col du vêtement.

2. inspecteur général : cor de chasse, avec trois feuilles de chêne entrelacées, deux barrettes comme ci-dessus; deux glands séparés de 10 mm et inclinés à 45°.

3. ingénieur en chef-directeur : cor de chasse, avec trois feuilles de chêne entrelacées, deux barrettes comme ci-dessus; un gland posé au milieu, longitudinalement, à 40 mm de la base de la patte.

4. ingénieur principal-chef de service : cor de chasse avec trois feuilles de chêne entrelacées, une barrette, trois glands posés comme au 1 ci-dessus.

5. ingénieur principal : cor de chasse, avec trois feuilles de chêne entrelacées, une barrette; deux glands posés comme au 2 ci-dessus.

6. ingénieur : cor de chasse avec trois feuilles de chêne entrelacées, une barrette, un gland posé comme au 3 ci-dessus.

b) Personnel de niveau 2 : boutons et insignes argentés; gland(s) de 8 x 13 mm.

1. chef administratif : cor de chasse avec trois feuilles de chêne entrelacées, trois glands séparés de 10 mm et dispersés en triangle, la pointe vers le col du vêtement.

2. sous-chef de bureau : cor de chasse avec trois feuilles de chêne entrelacées, deux glands séparés de 10 mm et inclinés à 45°.

3. rédacteur : cor de chasse avec trois feuilles de chêne entrelacées, un gland posé au milieu, longitudinalement, à 30 mm de la base de la patte.

c) Personnel de niveau 3 : boutons et insignes argentés, sardine(s) de 5 x 50 mm.

1. chef de brigade : cor de chasse avec trois feuilles de chêne entrelacées, trois sardines distantes de 2 mm, l'inférieure placée à 15 mm de la base de la patte.

2. agent technique en chef : cor de chasse avec trois feuilles de chêne entrelacées, deux sardines distantes de 2 mm posées comme au 1 ci-dessus.

3. agent technique principal et de 1re classe : cor de chasse avec trois feuilles de chêne entrelacées, une sardine placée à 20 mm de la base de la patte.

E. Passants avec insignes pour pattes d'épaule de la veste tenue de service, du manteau loden, du caban, de la veste de travail, de la chemise.

1) Personnel de niveau 1 : passants verts et insignes dorés

idem D a) 1 à 6.

2) Personnel des niveaux 2 et 3 : passants verts et insignes argentés.

idem D b) 1 à 3.

idem D c) 1 à 3.

F. Casquette et coiffe.

a) Personnel de niveau 1 :

1. directeur général, inspecteur général et ingénieur en chef-directeur: insigne et boutons or; mentonnière vert et or; cordon vert et or sur le bord inférieur.

2. Autres grades : idem que ci-dessus, mais pas de cordon.

b) Personnel de niveau 2 : insigne et boutons argentés; mentonnière vert et argent; cordon vert et argent sur le bord inférieur.

c) Personnel de niveau 3 : insigne et boutons argentés; mentonnière vert et argent.

Section 2. — Distinctions honorifiques

Le port des distinctions honorifiques et des chevrons de blessures est autorisé.

1. Les décorations.

Elles se portent sur la partie gauche de la vareuse, à la hauteur de la couture sous l'aisselle, dans l'ordre de priorité protocolaire et en partant du revers, en rangs horizontaux superposés avec bijou en tenue de cérémonie, avec barrette en tenue de ville et en tenue de service.

2. Chevrons.

Les chevrons de blessures se portent sur la manche droite entre le coude et l'épaule. Ils ont 4 cm de longueur et 4 cm de largeur; ils sont placés de manière à former avec l'horizontale un angle de 30°. Ils sont brodés "or" pour les ingénieurs et "argent" pour le personnel administratif et les préposés.

Section 3. — Deuil

Le personnel forestier en uniforme à la faculté de marquer le deuil par le port au bras gauche d'un losange en drap noir de 4 cm de largeur et 8 cm de hauteur cousu entre le coude et l'épaule.

Vu pour être annexé à l'arrêté de l'Exécutif régional wallon du 16 décembre 1993 portant règlement de l'uniforme et du port de l'uniforme du personnel forestier du Ministère de la Région wallonne.

Namur, le 23 décembre 1993.

Le Président du Gouvernement,
chargé de l'Economie, des P.M.E. et des Relations extérieures,
G. SPITAEELS


Le Ministre des Affaires intérieures,
chargé des Pouvoirs locaux, de l'Administration et des Travaux subsidiés,
G. MATHOT

Le Ministre de l'Environnement, des Ressources naturelles et de l'Agriculture,
G. LUTGEN

[F — 27187]

NIVEAU I

Insigne de col de la vareuse tenue cérémonie / ville

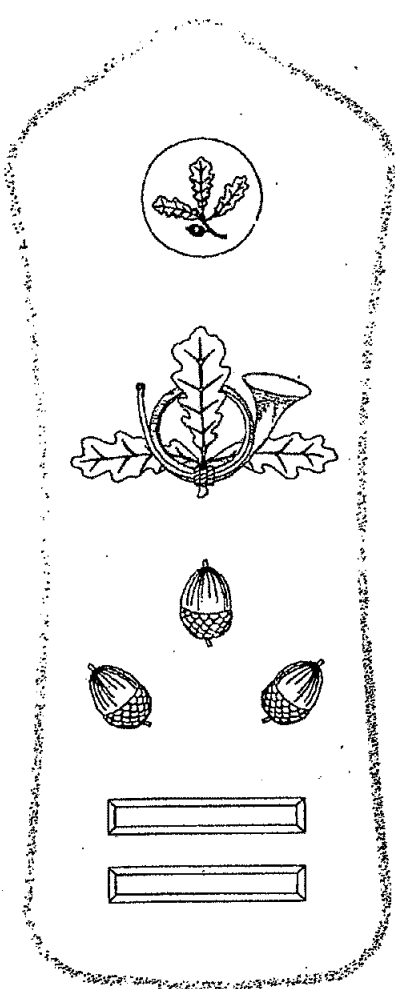


Insigne de poitrine pour veste tenue de service.
Insigne pour casquette, coiffe et chapeau.




NIVEAU I


Epaulettes amovibles pour tenue de cérémonie ou de ville



Directeur général




Inspecteur général




Ingénieur en chef - directeur

NIVEAU I


Epaulettes amovibles pour tenue de cérémonie ou de ville



Ingénieur principal
- chef de service



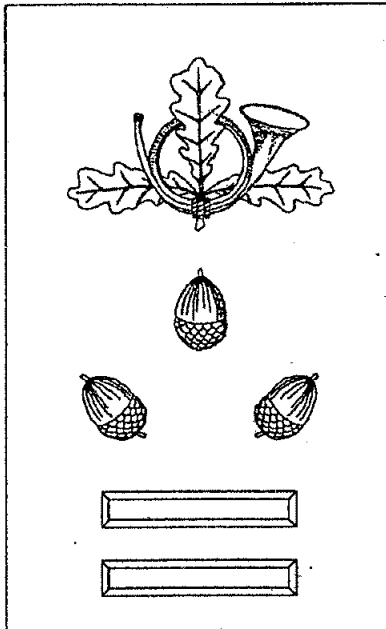
Ingénieur principal



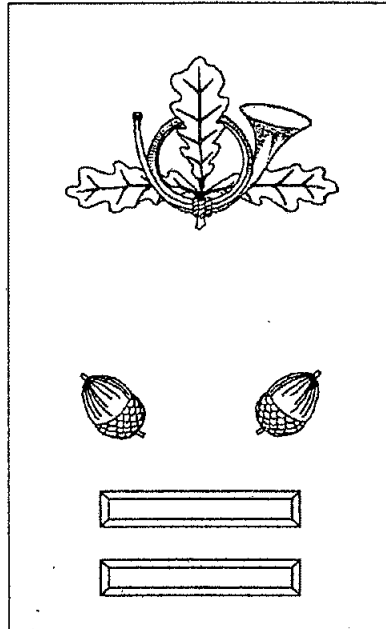
Ingénieur

NIVEAU I

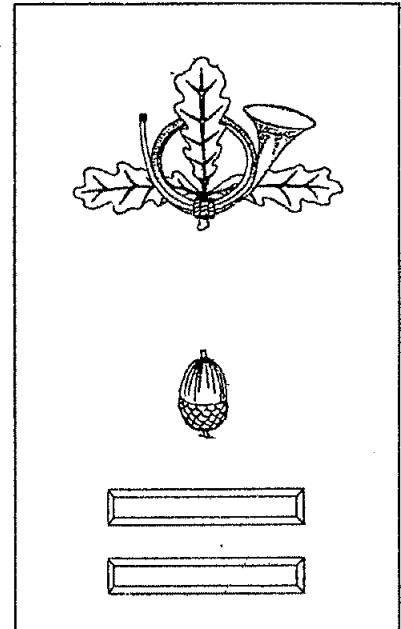
Pattes d'épaule pour tenue de service, cérémonie / ville
et tenue de travail



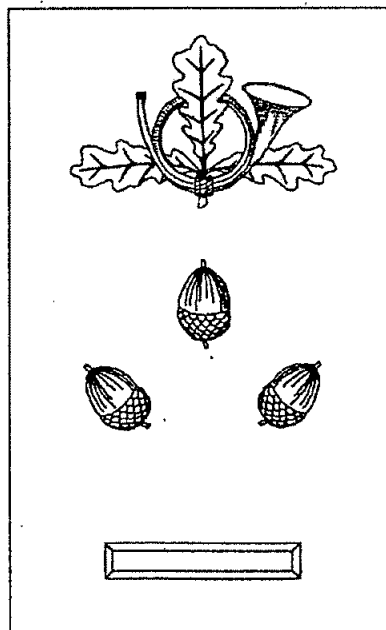
Directeur général



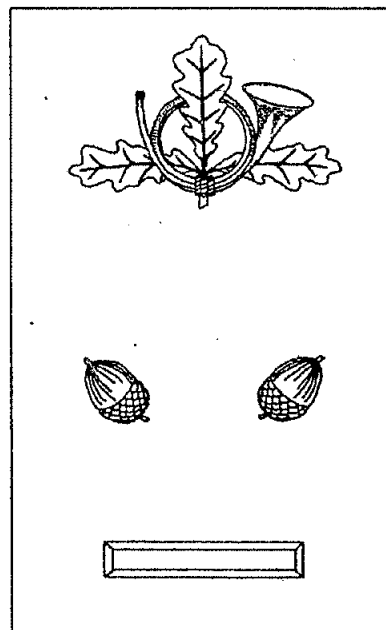
Inspecteur général




Ingénieur en chef - directeur



Ingénieur principal
- chef de service



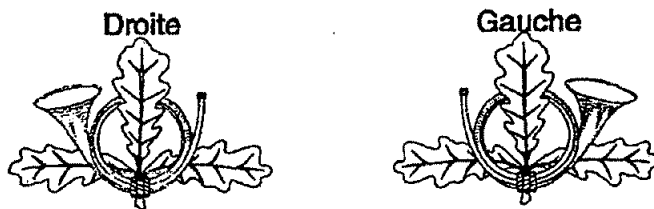
Ingénieur principal



Ingénieur

NIVEAU I


Broderies dorées



Gland



Barrette



Boutons dorés

Diamètre: 25 mm



21 mm



17 mm




12 mm




NIVEAU II et III

Insigne de col de la vareuse tenue cérémonie / ville




Insigne de poitrine pour veste tenue de service.
Insigne pour casquette, coiffe et chapeau.



NIVEAU II


Epaulettes amovibles pour tenue de cérémonie ou de ville



Chef administratif




Sous-chef de bureau




Rédacteur

NIVEAU III


Epaulettes amovibles pour tenue de cérémonie ou de ville



Chef de brigade



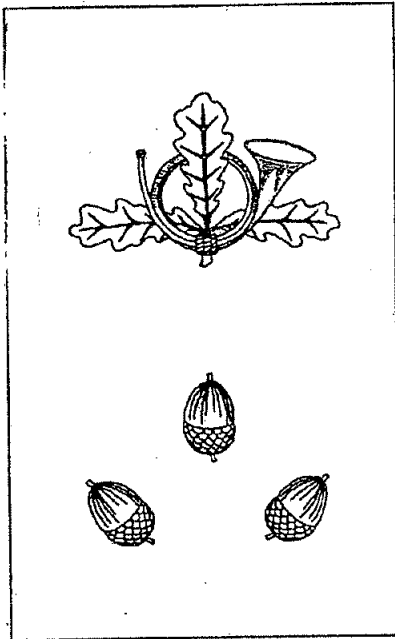
Agent tech. en chef



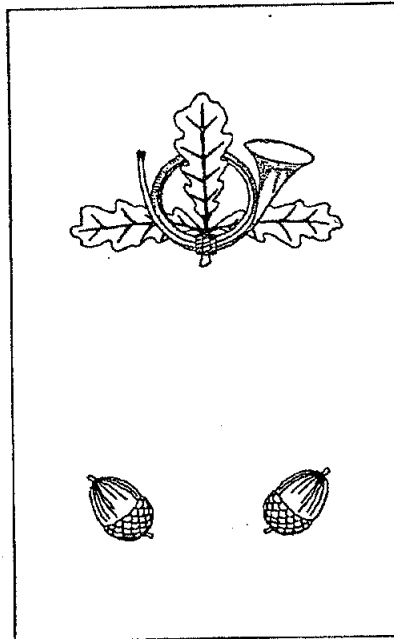
Agent tech. ppal.
Agent tech. de 1ère classe

NIVEAU II et III

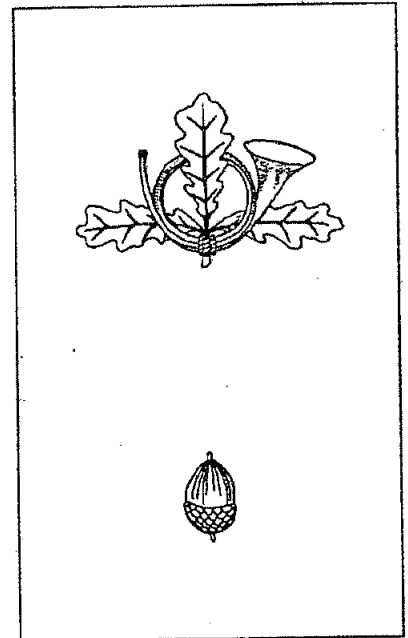
Pattes d'épaule pour tenue de service, cérémonie / ville
et tenue de travail




Chef administratif



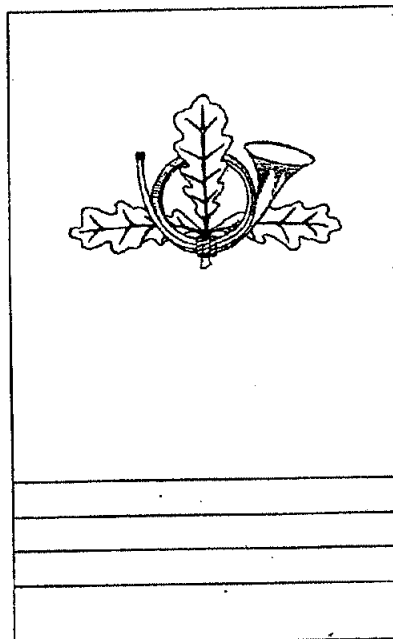
Sous - chef de bureau



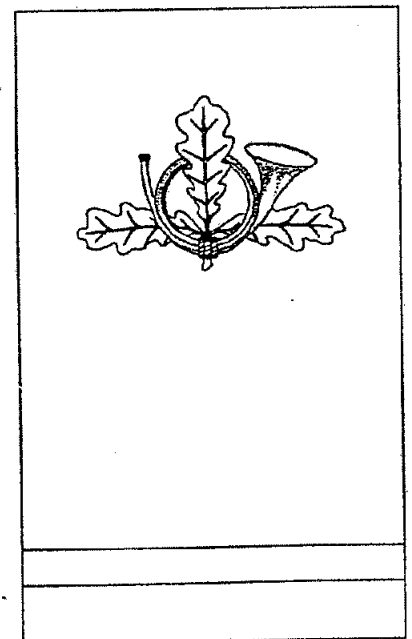
Rédacteur



Chef de brigade




Agent tech. en chef

Agent tech. ppal.
Agent tech. de 1ère classe

NIVEAU II et III

Broderies argentées

Droite



Gauche



Gland



Sardine



Boutons argentés

Diamètre: 25 mm



21 mm



17 mm



12 mm



Vu pour être annexé à l'arrêté de l'Exécutif régional wallon du 16 décembre 1993 portant règlement de l'uniforme et du port de l'uniforme du personnel forestier du Ministère de la Région wallonne.

Namur, le 16 décembre 1993.

Le Président du Gouvernement,
chargé de l'Economie, des P.M.E. et des Relations extérieures,
G. SPITAEELS

Le Ministre des Affaires intérieures,
chargé des Pouvoirs locaux, de l'Administration et des Travaux subsidiés,
G. MATHOT

Le Ministre de l'Environnement, des Ressources naturelles et de l'Agriculture,
G. LUTGEN

ÜBERSETZUNG

MINISTERIUM DER WALLONISCHEN REGION

D. 94 — 975

[Mac — 27167]

16. DEZEMBER 1993. — Erlaß der Wallonischen Regierung zur Reglementierung der Uniform sowie des Tragens der Uniform des Forstpersonals des Ministeriums der Wallonischen Region

Aufgrund des Gesetzes vom 19. Dezember 1854 beinhaltend das Forstgesetzbuch, insbesondere des Artikels 4;
Aufgrund des am 1. Dezember 1993 abgegebenen Einverständnisses des Ministers des Haushalts;
Aufgrund des Gutachtens des Konzertierungsausschusses Nr. IV;
Aufgrund der durch Anwendung der neuen Bestimmungen am 1. Januar 1994 begründeten Dringlichkeit;
Auf Vorschlag des Ministers der Inneren Angelegenheiten, beauftragt mit den lokalen Behörden, der Verwaltung und den bezuschußten Arbeiten und des Ministers der Umwelt, der Naturschätze und der Landwirtschaft,

Beschließt die Wallonische Regierung :

Artikel 1. Im Sinne des vorliegenden Erlasses versteht man unter Forstpersonal :

- 1° den Generaldirektor der Generaldirektion der Naturschätze und der Umwelt;
- 2° den Generalinspektor der Abteilung der Natur und des Forstwesens;
- 3° die Direktoren, dienstleitenden Hauptingenieure, Hauptingenieure und Ingenieure, die Inhaber eines Diploms eines Agronomingenieurs mit Fachrichtung Gewässer- und Forsten sind;
- 4° die Bediensteten der Stufe 2, die Inhaber eines Befähigungszeugnisses in Forstkunde sind;
- 5° die Bediensteten der Dienstränge 30, 32 bis 34 der Försterlaufbahn.

Art. 2. Die Uniform und deren Tragen durch das Forstpersonal werden durch die dem vorliegenden Erlaß beigelegten Bestimmungen reglementiert.

Art. 3. Das Tragen der Uniform ist Pflicht im Außendienst und bei Aufgaben mit Publikumsverkehr.

Art. 4. Das Forstpersonal, das öffentlichen oder privaten Zeremonien in Uniform beiwohnt, wird zum Tragen der Galauniform verpflichtet.

Art. 5. Die Abweichungen von Artikel 3, die unwesentlichen Abänderungen der Uniform und die Anwendungseinzelheiten werden vom Minister, zu dessen Zuständigkeitsbereich der öffentliche Dienst gehört, und vom Minister, zu dessen Zuständigkeitsbereich das Forstwesen gehört, festgelegt.

Art. 6. Der Königliche Erlaß vom 4. März 1976 bezüglich der Uniform und des Tragens der Uniform durch das Personal der Gewässer- und Forstverwaltung findet keine Anwendung mehr auf das Personal des Ministeriums der Wallonischen Region.

Art. 7. Der vorliegende Erlaß tritt am 1. Januar 1994 in Kraft.

Art. 8. Der Minister, zu dessen Zuständigkeitsbereich das öffentliche Dienst gehört, und der Minister, zu dessen Zuständigkeitsbereich das Forstwesen gehört, werden mit der Ausführung des vorliegenden Erlasses beauftragt.

Namur, den 16. Dezember 1993.

Der Vorsitzende der Regierung, beauftragt mit der Wirtschaft, den KMB und den Auswärtigen Beziehungen,
G. SPITAELS

Der Minister der Inneren Angelegenheiten, beauftragt mit den Lokalen Behörden,
der Verwaltung und den Bezuschußten Arbeiten,
G. MATHOT

Der Minister der Umwelt, der Naturschätze und der Landwirtschaft,
G. LUTGEN

Anlage

KAPITEL I. — *Kleidung*

Sektion 1. — Galauniform

A. Grundelemente.

1. Jacke aus Polyester-Wolle-Tuch, von dunkelgrüner Färbung, halbtailliert; gerader Rücken mit Öffnung im unteren Bereich; bogenförmig ausgeschnittener Kragen mit Revers, Typ Sakko, mit Kragenspiegel und abnehmbaren Schulterstücken, länglich trapezenförmig, mit einem Schraubknopf von 17 mm. (Siehe zudem Kapitel III - Sektion 1 - Dienstgradunterscheidung); eine Reihe von vier Metallknöpfen mittlerer Größe; zwei Brusttaschen mit Falte in der Mitte und zwei aufgesetzte Seitentaschen, diese Taschen sind im unteren Bereich abgerundet und mittels Klappe und kleinem Metallknopf verschließbar; zwei innen angebrachte Pattentaschen; zwei kleine Metallknöpfe am Ende der Ärmel längs der Naht.

2. Hose aus Polyester-Wolle-Tuch, von grün-grauer Färbung, klassische Schnittführung, Bundfaltenform; Gürtelschlaufen, zwei Schubtaschen und zwei Gesäßtaschen mit Knöpfen und Klappen.

3. Rock aus Polyester-Wolle-Tuch von grün-grauer Färbung, gerade Schnittführung mit Schlitz im hinteren Bereich.

4. Mantel : Jagd-Lodenmantel, dunkelgrün, mit Metallknöpfen der Uniform und Schulterklappen für das Tragen der Rangabzeichen.

B. Zubehöre zur Galauniform.

- 1) Weißes Hemd
- 2) Schwarze Krawatte
- 3) Schuhe aus schwarzem Leder
- 4) Schwarze Socken
- 5) Handschuhe aus weißem Leder
- 6) Dunkelgrüner Hut mit Abzeichen und Kordelgarnitur

Sektion 2. — Ausgehuniform

Dasgleiche wie für Galauniform, abgesehen vom Punkt B2 und B5

B2 Grüne Krawatte ersetzt schwarze Krawatte

B5 Handschuhe aus schwarzem Leder ersetzen die aus weißem Leder

Sektion 3. — Dienstuniform

A. Grundelemente :

1) Allwetterjacke, dunkelgrüner Stoff, wasserdicht, reißfest, mit Schulterklappen für das Tragen der Rangabzeichen, vier Außentaschen und zwei Innentaschen, herausnehmbares Futter und atmungsaktives Zwischenlaminat; Reißverschluss unter Druckknopfleiste auf der Vorderseite; Ärmelabschluß mit Patten und zwei Metallknöpfen; vier seitlich angebrachte Metallhacken zum Anbringen des Gürtelhafters für das Tragen der Pistole (technisches Personal der Stufe 3 im Rang eines Offiziers der Gerichtspolizei).

2) Hose aus Sommer- oder Winterstoff, dasselbe Modell wie die Hose der Galauniform, dieselbe Farbe wie die Jacke der Galauniform.

3) Mantel : Jagd-Lodenmantel, dunkelgrün, mit Metallknöpfen der Uniform und Schulterklappen für das Tragen der Rangabzeichen.

B. Zubehöre zur Dienstuniform :

1) Loden-Kotze lang, dunkelgrün, mit Metallknöpfen der Uniform und Schulterklappen für das Tragen der Rangabzeichen.

- 2) Regenkleidung grün : — lang
— kurz.

3) Hemd, grün mit langen oder kurzen Ärmeln, Plastron-Kragen, Brusttaschen mit Patte und Schulterklappen für das Tragen der Rangabzeichen. Das Hemd mit langen Ärmeln sowie das Hemd mit kurzen Ärmeln und Plastron-Kragen werden mit zwei abnehmbaren Metallknöpfen der Uniform getragen; diese schließen die beiden Brusttaschen.

4) Dunkelgrüne Krawatte

5) Schuhe : Halbschuhe oder Halbtiefel aus dunklem Leder; Gummistiefel.

6) Schal aus Wolle, grün.

7) Handschuhe aus schwarzem Leder, gefüttert oder nicht.

8) Grüne Wollsocken.

9) Bundhosenstrümpfe aus Wolle, grün, mit Umschlag.

10) Filzeinbogen

11) Grüner Wollpullover mit Ärmeln oder ohne Ärmel.

- 12) Norwegische Weste grün mit Ärmeln oder ohne Ärmel.
- 13) Hut dunkelgrün mit :
 — Kordelgamitur
 * grün und golden, mit Knoten und Eicheln in Gold für das Personal der Stufe 1
 * grün und silbern, mit Knoten und Eicheln in Silber für das Personal der Stufe 2
 * grün und silbern, mit Knöpfen und Eicheln in grün für das Personal der Stufe 3
 — Abzeichen, das ein Jagdhorn mit drei eingeflochtenen Eichenblättern darstellt : Abzeichen in Gold für das Personal der Stufe 1 und Abzeichen in Silber für das Personal der Stufen 2 und 3.
 Das Abzeichen wird auf der linken Hutseite angebracht.
- 14) Schirmmütze aus dunkelgrünem Stoff, mit demselben Abzeichen wie hieroben, an zwei Knöpfen befestigtes Sturmband (siehe zudem Kapitel III, Sektion F, Dienstgradunterscheidung).

Sektion 4. — Arbeitsuniform

1. Dunkelgrüne Arbeitsjacke mit Schulterklappen für das Tragen der Rangabzeichen.
2. Dunkelgrüne Arbeitschse
3. Dunkelgrüne Bundhose aus Cord
4. Arbeitshandschuhe.

KAPITEL II. — *Allgemeine Bestimmungen*

Sektion 1. — Tragen der Uniform

Das Forstpersonal ist je nach Art der ausgeübten Tätigkeit zum Tragen der entsprechenden Uniform sowie der Rangabzeichen verpflichtet.

Für die Aufträge mit polizeilichem Charakter wie :

- Überwachungsfahrten mit dem Dienstfahrzeug
- * Wildiebereibekämpfung
- * Vogelfangkontrolle
- * Überprüfung der Jagdscheine

ist das Tragen der Schirmmütze sowie der Dienstuniform vorgeschrieben.

Wenn zwei oder mehrere Beamte eine hierüber beschriebene Funktion gemeinsam ausüben, tragen sie zu der Dienstuniform gleiche Zubehöre. Dieses wird durch den ranghöchsten oder, in Ermangelung dessen, durch den ältesten Beamten festgelegt.

KAPITEL III. — *Verschiedene Bestimmungen*

Sektion 1. — Dienstgradunterscheidung

A. Kragenabzeichen auf der Jacke der Gala- und der Ausgehuniform.

- 1) Personal der Stufe 1 : goldenes Abzeichen : Jagdhorn mit drei eingeflochtenen Eichenblättern.
- 2) Personal der Stufen 2 und 3 : silbernes Abzeichen : Jagdhorn mit drei eingeflochtenen Eichenblättern.

B. Ärmelabzeichen auf der Jacke der Galauniform, der Ausgehuniform und des Jagd-Lodenmantels.

- 1) Generaldirektor : drei goldene Sterne mit acht Strahlen von 20 mm, mit einem Abstand von Mitte zu Mitte von 30 mm und senkrecht im oberen Bereich des linken Ärmels angebracht.
- 2) Generalinspektor : zwei wie hierüber beschriebene Sterne mit einem Abstand von Mitte zu Mitte von 30 mm und senkrecht im oberen Bereich des linken Ärmels angebracht.
- 3) Chefingenieur-Direktor : ein wie hierüber beschriebener Stern im oberen Bereich des linken Ärmels.

C. Brustabzeichen auf der Jacke der Dienstuniform :

- 1) Personal der Stufe 1 : goldenes Abzeichen : Jagdhorn mit drei eingeflochtenen Eichenblättern.
- 2) Personal der Stufen 2 und 3 : silbernes Abzeichen : Jagdhorn mit drei eingeflochtenen Eichenblättern.

D. Schulterstücke auf der Jacke der Gala- und Ausgehuniform :

- a) Personal der Stufe 1 : goldene Knöpfe und Abzeichen: Balken von 5 x 30 mm, Jagdhorn mit drei eingeflochtenen Eichenblättern, Eichel(n) von 8 x 13 mm.
 1. Generaldirektor : Jagdhorn mit drei eingeflochtenen Eichenblättern; zwei Balken mit einem Abstand von 5 mm zueinander - der untere 10 mm oberhalb der Grundlinie der Patte -; drei Eicheln in Dreieck, mit einem Abstand von 10 mm zueinander, die Spitze in Richtung Kragen des Kleidungsstückes.
 2. Generalinspektor : Jagdhorn mit drei eingeflochtenen Eichenblättern; zwei wie hierüber beschriebene Balken; zwei Eicheln mit einem Abstand von 10 mm und einer Neigung von 45° zueinander.
 3. Chefingenieur-Direktor : Jagdhorn mit drei eingeflochtenen Eichenblättern; zwei wie hierüber beschriebene Balken; eine in der Mitte befindliche Eichel in Längsrichtung, 40 mm oberhalb der Grundlinie der Patte.
 4. Dienstleitender Hauptingenieur : Jagdhorn mit drei eingeflochtenen Eichenblättern; ein Balken, drei Eicheln in der unter Punkt 1 beschriebenen Stellung.

5. Hauptingenieur : Jagdhorn mit drei eingeflochtenen Eichenblättern; ein Balken, zwei Eicheln in der unter Punkt 2 beschriebenen Stellung.

6. Ingenieur : Jagdhorn mit drei eingeflochtenen Eichenblättern; ein Balken, eine Eichel in der unter Punkt 3 beschriebenen Stellung.

b) Personal der Stufe 2 : silberne Knöpfe und Abzeichen; Eichel(n) von 8 x 13 mm.

1. Verwaltungschef : Jagdhorn mit drei eingeflochtenen Eichenblättern; drei Eicheln im Dreieck mit einem Abstand von 10 mm zueinander, die Spitze in Richtung Kragen des Kleidungsstückes.

2. Bürovorsteher : Jagdhorn mit drei eingeflochtenen Eichenblättern, zwei Eicheln mit einem Abstand von 10 mm und einer Neigung von 45° zueinander.

3. Sachbearbeiter : Jagdhorn mit drei eingeflochtenen Eichenblättern; eine sich in der Mitte befindliche Eichel in Längsrichtung, 40 mm oberhalb der Grundlinie der Patte.

c) Personal der Stufe 3 : silberne Knöpfe und Abzeichen; Tresse(n) von 5 x 50 mm.

1. Brigadeführer : Jagdhorn mit drei eingeflochtenen Eichenblättern; drei Tressen mit einem Abstand von 2 mm; die untere 15 mm oberhalb der Grundlinie der Patte.

2. Technischer Chefbeamter : Jagdhorn mit drei eingeflochtenen Eichenblättern; zwei Tressen mit einem Abstand von 2 mm; in der unter Punkt 1 beschriebenen Stellung.

3. Technischer Hauptbeamter und technischer Beamter der 1. Klasse : Jagdhorn mit drei eingeflochtenen Eichenblättern; eine 20 mm oberhalb der Grundlinie der Patte befindliche Tresse.

E. Schulterstücke mit Abzeichen für die Schulterklappen der Jacke der Dienstuniform, des Lodenmantels, der Lodenkotze, der Arbeitsjacke, des Hemdes.

1) Personal der Stufe 1 : Grüne Schulterstücke und goldene Abzeichen wie bei D - a) 1 bis 6.

2) Personal der Stufen 2 und 3 : grüne Schulterstücke und silberne Abzeichen wie bei D b) 1 bis 3 und D c) 1 bis 3.

F. Schirmmütze.

a) Personal der Stufe 1 :

1. Generaldirektor, Generalinspektor und Cheffingenieur-Direktor : Goldabzeichen und -knöpfe; Sturmband in grün und gold, Schnur in grün und gold auf dem unteren Rand.

2. Andere Grade : wie oben, aber ohne Schnur.

b) Personal der Stufe 2 : Silberabzeichen und -knöpfe, Sturmband in grün und silber; Schnur in grün und silber.

c) Personal der Stufe 3 : Silberabzeichen und -knöpfe; Sturmband in grün und silber.

Sektion 2. — Ehrenabzeichen

Das Tragen der Ehrenzeichen und der Verwundetenabzeichen ist erlaubt.

1. Die Ehrenzeichen

Sie werden auf der linken Jackenseite in Axelnahöhe getragen in der Reihenfolge der protokollarischen Priorität und ausgehend vom Revers, in übereinander liegenden horizontalen Reihen, mit Juwel bei der Galauniform mit Balken bei Ausgeh- und Dienstuniform.

2. Die Streifen

Die Verwundetenstreifen werden auf dem rechten Ärmel zwischen Ellenbogen und Schulter getragen. Sie sind 4 mm lang und 4 cm breit. Sie werden so angebracht, daß sie mit der Horizontale einen Winkel von 30° bilden. Sie sind goldgestickt für die Ingenieure und silbergestickt für das Verwaltungspersonal und für die Förster.

Sektion 3. — Trauer

Das Forstpersonal in Uniform hat die Möglichkeit, Trauer durch das Tragen am linken Ärmel einer 4 cm breiten und 8 cm hohen Raute aus schwarzem Stoff, die zwischen Ellenbogen und Schulter aufgenäht wird, zu zeigen.

Gesehen, um dem Erlaß der Wallonischen Regierung vom 16. Dezember 1993 zur Reglementierung der Uniform sowie des Tragens der Uniform des Forstpersonals des Ministeriums der Wallonischen Region beigefügt zu werden.

Namur, den 16. Dezember 1993.

Der Vorsitzende der Regierung,

beauftragt mit der Wirtschaft, den KMB und den Auswärtigen Beziehungen,
G. SPITAEELS



Der Minister der Inneren Angelegenheiten, beauftragt mit den Lokalen Behörden,
der Verwaltung und den Bezuschußten Arbeiten,

G. MATHOT

Der Minister der Umwelt, der Naturschätze und der Landwirtschaft,


G. LUTGEN

[F — 27167]


STUFE 1**Kragenabzeichen auf der Jacke der Gala- und Ausgehuniform****Brustabzeichen auf der Jacke der Dienstuniform
Abzeichen für Schirmmütze und Hut**

STUFE 1


Abnehmbare Schulterstücke auf der Jacke der Gala- und Ausgehuniform



Generaldirektor




Generalinspektor




Chefingenieur-Direktor

STUFE 1


Abnehmbare Schulterstücke auf der Jacke der Gala- und Ausgehuniform



Dienstleitender Hauptingenieur



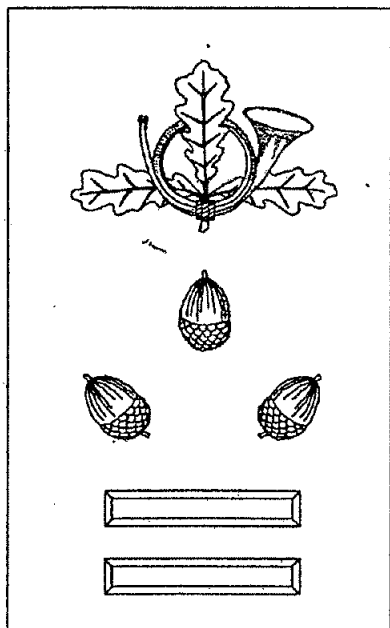
Hauptingenieur



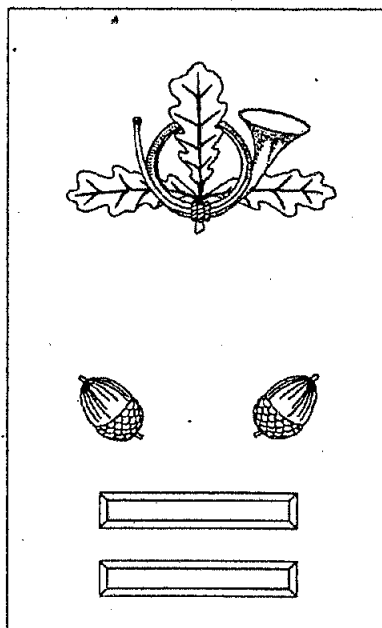
Ingenieur

STUFE 1

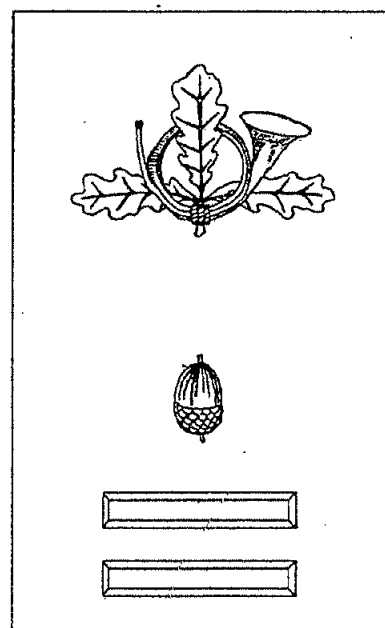
Abzeichen auf den Schulterklappen für zur Dienst- und zur
Arbeitsuniform Dienstuniform
Lodenmantel der Gala- und Ausgehuniform



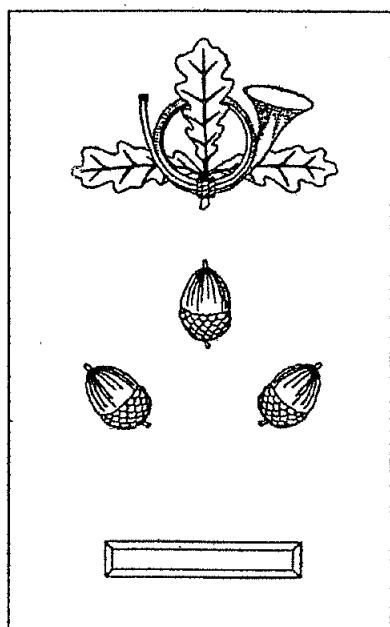
Generaldirektor



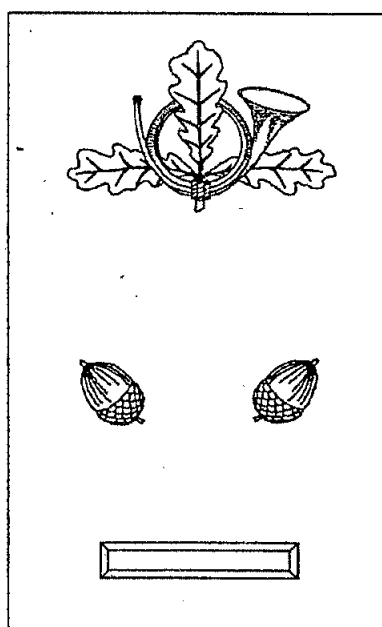
Generalinspektor




Chefingenieur-Direktor



Dienstleitender Hauptingenieur



Hauptingenieur



Ingenieur


STUFE 1

Goldene Stickereien

Rechts




Links



Eichel



Balken



Goldene Knöpfe

Durchmesser : 25 mm



21 mm



17 mm




12 mm




STUFEN 2 und 3

Kragenabzeichen auf der Jacke der Gala- und Ausgehuniform




Brustabzeichen auf der Jacke der Dienstuniform
Abzeichen für Schirmmütze und Hut




STUFE 2


Abnehmbare Schulterstücke auf der Jacke der Gala- und Ausgehuniform



Verwaltungschef




Bürovorsteher




Sachbearbeiter

STUFE 3


Abnehmbare Schulterstücke auf der Jacke der Gala- und Ausgehuniform



Brigadechef



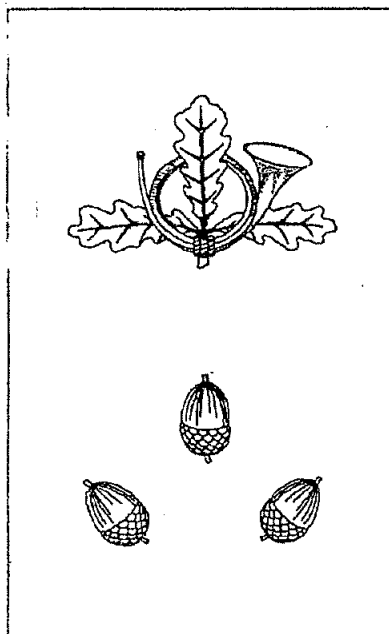
Technischer Chefbeamter



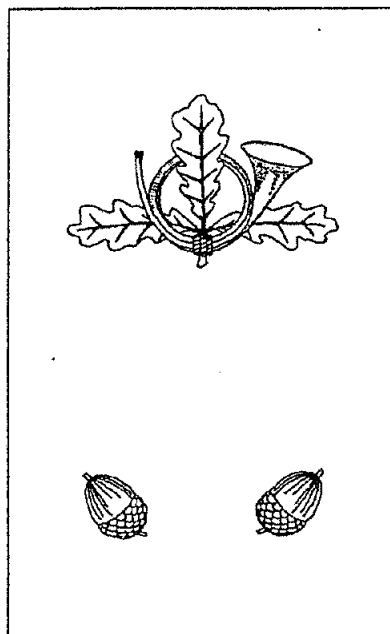
Technischer Hauptbeamter
und technischer Beamter
der 1. Klasse

STUFEN 2 und 3


Abzeichen auf den Schulterklappen für das Zubehör zur Dienst-
und zur Arbeitsuniform Dienstuniform
Lodenmantel der Gala- und Ausgehuniform




Verwaltungschef




Bürovorsteher




Sachbearbeiter



Brigadechef




Technischer Chefbeamter

Technischer Hauptbeamter
und technischer Beamter
der 1. Klasse

STUFEN 2 und 3

Silberne Stickereien

Rechts




Links



Eichel



Tresse



Silberne Knöpfe

Durchmesser : 25 mm



21 mm



17 mm



12 mm



Gesehen, um dem Erlaß der Wallonischen Regierung vom 16. Dezember 1993 zur Reglementierung der Uniform sowie des Tragens der Uniform des Forstpersonals des Ministeriums der Wallonischen Region beigelegt zu werden.

Namur, den 16. Dezember 1993.

Der Vorsitzende der Regierung,

beauftragt mit der Wirtschaft, den KMB und den Auswärtigen Beziehungen,

G. SPITAEFS

Der Minister der Inneren Angelegenheiten, beauftragt mit den Lokalen Behörden,
der Verwaltung und den Bezugsarbeiten,

G. MATHOT

Der Minister der Umwelt, der Naturschätze und der Landwirtschaft,

G. LUTGEN

VERTALING

N. 94 — 975

[Mac — 27167]

MINISTERIE VAN HET WAAELSE GEWEST

16 DECEMBER 1993. — Besluit van de Waalse Regering houdende reglement op het uniform en het dragen van het uniform door het bospersoneel van het Ministerie van het Waalse Gewest

De Waalse Regering,

Gelet op wet van 19 december 1854 houdende het Boswethock, inzonderheid op artikel 4;
Gelet op de instemming van de Minister van Begroting, gegeven op 1 december 1993;
Gelet op het advies van het Basisoverlegcomité nr. IV;
Op de voordracht van de Minister van Binnenlandse Aangelegenheden, belast met Plaatselijke Besturen, Administratie en Gesubsidieerde Werken, en van de Minister van Leefmilieu, Natuurlijke Hulpbronnen en Landbouw,

Besluit :

Artikel 1. Onder bospersoneel wordt verstaan in de zin van dit besluit :

- 1° de directeur-generaal van de Algemene Directie Natuurlijke Hulpbronnen en Leefmilieu;
- 2° de inspecteur-generaal van de Afdeling Natuur en Bossen;
- 3° de directeurs, e.a. ingenieurs - hoofd van dienst, de e.a. ingenieurs en de ingenieurs van dezelfde afdeling, houder van het diploma van landbouwkundig ingenieur van Waters en Bossen;
- 4° de ambtenaren van niveau 2, houder van het bekwaamheidsgetuigschrift in de bosbouwkunde;
- 5° de agenten van rangen 30, 32 tot 34 van de loopbaan der bosaangestelden.

Art. 2. Het uniform en het dragen daarvan door het bospersoneel worden geregeld overeenkomstig de bij dit besluit gevoegde bepalingen.

Art. 3. De uniformdracht is verplicht in reizende dienst en voor de functies verbonden aan het onthaal van het publiek.

Art. 4. Het bospersoneel, dat in uniform deelneemt aan openbare of private ceremoniën, is verplicht het galauniform te dragen.

Art. 5. De uitzonderingen op artikel 3, de bijkomende wijzigingen van het uniform en de toepassingsdetails worden vastgesteld door de Minister tot wiens bevoegdheden het openbaar ambt behoort en door de Minister tot wiens bevoegdheden de bossen behoren.

Art. 6. Het koninklijk besluit van 4 maart 1976 betreffende het uniform en het dragen daarvan door het personeel van het Bestuur van waters en bossen is niet meer van toepassing op het personeel van het Ministerie van het Waalse Gewest.

Art. 7. Dit besluit wordt van kracht met ingang van 1 januari 1994.

Art. 8. De Minister, tot wiens bevoegdheden het openbaar ambt behoort, en de Minister, tot wiens bevoegdheden de bossen behoren, zijn belast met de uitvoering van dit besluit.

Namen, 16 december 1993.

De Voorzitter van de Regering, belast met Economie, KMO's en Externe Betrekkingen,
G. SPITAEELS

De Minister van Binnenlandse Aangelegenheden, belast met Plaatselijke Besturen,
Administratie en Gesubsidieerde Werken,
G. MATHOT

De Minister van Leefmilieu, Natuurlijke Hulpbronnen en Landbouw,
G. LUTGEN

Bijlage

HOOFDSTUK I. — *Kledij**Afdeling 1. — Galakledij*

A. Basiselementen.

1. Jas van donker groen polyester-wol weefsel, half aansluitend in de taille; rechte rug met split naar beneden; uitgesneden kraag met opslag, type jekker Colbert, met afneembare kraagschildjes en schouderkleppen in de vorm van een uitgerekt trapezium, met een knoop van 17 mm. met schroef (zie bovendien; hoofdstuk III - afdeling 1 - Onderscheid van de graden); een rij van vier middelgrote metalen knopen; twee borstzakken met plooiën in het midden en twee opgestikte zijzakken, deze zakken afgerond naar beneden en gesloten met een zakklep en een kleine metalen knoop; twee binnenzakken met klep; aan het uiteinde van de mouwen twee kleine metalen knopen langs de naad.

2. Broek van grijs-groen polyester-wol weefsel, klassieke vorm, met plooi en opgenaaide gordel; zij is voorzien van passanten die het dragen van de gordel mogelijk maken; twee zijzakken en twee zgn. "revolver" achterzakken met knopen en kleppen.

3. Rechte rok van grijs-groen polyester-wol weefsel, met split op de achterkant.

4. Mantel : donker groene loden, "jacht"model, met metalen uniformknopen en schouderkleppen voor het dragen van de kentekens van de graden.

B. Bijhorigheden bij de galakledij.

- 1) Hemd, van witte kleur
- 2) Das, van zwarte kleur
- 3) Lage schoenen, van zwart leer
- 4) Sokken, van zwarte kleur
- 5) Handschoenen, van wit leer
- 6) Hoed, van donker groene kleur, met kentekens en koord.

Afdeling 2. — Stadskledij

Zoals de galakledij, behalve voor de punten B2 en B5.

B2 Das, van groene kleur, vervangt de das van zwarte kleur

B5 Handschoenen, van zwart leer, vervangen de handschoenen van wit leer.

Afdeling 3. — Dienstkledij

A. Basiselementen.

1) All weather jas, van donker groen weefsel, waterafstotend gemaakt, doombestendig, met schouderkleppen voor het dragen van de kentekens van de graden, vier buitenzakken en twee binnenzakken, uitneembare voering en permeabele tussenvoering; treksluiting en drukknopen op voorkant; aan het uiteinde van de mouwen kleppen met twee metalen knopen; vier metalen haakjes aan de zijkant voor het vestigen van de koppelriem om het pistool te dragen (technisch personeel van niveau 3 gelijkgesteld met de rang van officier bij de gerechtelijke politie).

2) Broek van winter of van zomer weefsel, hetzelfde model als de galabroek, dezelfde kleur als van de galajas.

3) Mantel : donker groene loden, "jacht"model, met metalen uniformknopen en schouderkleppen voor het dragen van de kentekens van de graden.

B. Bijhorigheden van de dienstkledij.

1) Lodden schoudermantel, van donker groene kleur, met metalen uniformknopen en schouderkleppen voor het dragen van de kentekens van de graden.

2) Waterdichte jas van groene kleur : — lang
— kort

3) Hemd, van groene kleur, met lange of met korte mouwen, kraag met borstklep; met borstzakken met klep en schouderkleppen voor het dragen van de kentekens van de graden. Het hemd met lange mouwen en het hemd met korte mouwen en kraag met borstklep worden gedragen met twee afneembare metalen uniformknopen; deze sluiten de twee borstzakken

- 4) Das, van donker groene kleur
- 5) Schoeisel : lage of hoge schoenen, van donker leder; rubberlaarzen
- 6) Sjerp van groene wol
- 7) Handschoenen van zwart leder, al dan niet gevoerd
- 8) Kousen van groene wol
- 9) Sportkousen van groene wol, met opslag
- 10) Noorse sokken
- 11) Pull-over van groene wol, met of zonder mouwen

- 12) Noorse vest van groene kleur, met of zonder mouwen
- 13) Hoed van donker groene kleur, met :
- koorden :
- * groene en gouden, met gouden passant en eikels voor het personeel van niveau 1;
 - * groene en zilveren, met zilveren passant en eikels voor het personeel van niveau 2;
 - * groene en zilver en, met groene passant en groene eikels voor het personeel van niveau 3;
- kentekens die een jachthoorn met drie ineengevlochten eikebladeren voorstellen, verguld kenteken voor het personeel van niveau 1 en verzilverd kenteken voor het personeel van niveau 2 en 3.
- Het kenteken wordt aangebracht op de linker kant van de hoed.
- 14) Pet of muts van donker groene stof, met hetzelfde kenteken als hierboven; stormband vastgemaakt aan twee knopen (zie bovendien hoofdstuk III, Afdeling F; Onderscheid van de graden).

Afdeling 4. — Werkkledij

1. Werkjas, van donker groene kleur, met schouderkleppen voor het dragen van de kentekens van de graden
2. Werkbroek, van donker groene kleur
3. Knickerbocker, van donker groen fluweel
4. Werkhandschoenen.

HOOFDSTUK II. — Algemene bepalingen

Afdeling 1. — De uniformdracht

Naar gelang de aard van de uitgeoefende activiteit is het bospersoneel gehouden tot het dragen van de aangepaste kledij en de kentekens van zijn graad.

Voor de opdrachten bestaande uit een rol van politie, zoals inspectiereis met terreinwagen, ronde van de wachterijen of andere : stroprij, vogeljacht, controle op de verloven, is het dragen van de pet of van de muts alsook van de dienstkledij verplicht.

Indien twee of meerdere aangestelden samen een opdracht uitvoeren zoals hierboven omschreven dragen zij, buiten de dienstkledij, gelijkaardige bijhorigheden. Zij worden bepaald door de aangestelde met de hoogste graad of, in voorkomend geval, door de oudste aangestelde.

HOOFDSTUK III. — Allerlei bepalingen

Afdeling 1. — Onderscheid van de graden

- A. Kentekens van de kraag van de jas van de gala- en stadskledij.
- 1) Personeel van niveau 1 : verguld kenteken : jachthoorn met drie ineengevlochten eikebladeren.
 - 2) Personeel van niveau 2 en 3 : verzilverd kenteken : jachthoorn met drie ineengevlochten eikebladeren.
- B. Kentekens van de mouw van de jas van de gala- en stadskledij en van de loden mantel "jacht" model.
- 1) directeur-generaal : drie vergulde sterren van 20 mm met acht punten, die, van centrum tot centrum, 30 mm van elkaar staan en aangebracht worden op de bovenkant van de linker mouw.
 - 2) inspecteur-generaal : twee sterren zoals hierboven, die, van centrum tot centrum, 30 mm van elkaar staan en horizontaal aangebracht worden op de bovenkant van de linker mouw.
 - 3) hoofdingenieur-directeur : een ster zoals hierboven op de bovenkant van de linker mouw.
- C. Kentekens van de borst van de jas van de dienstkledij.
- 1) Personeel van niveau 1 : verguld kenteken : jachthoorn met drie ineengevlochten eikebladeren.
 - 2) Personeel van niveau 2 en 3 : verzilverd kenteken : jachthoorn met drie ineengevlochten eikebladeren.
- D. Schouderkleppen van de jas van de gala- en stadskledij.
- a) Personeel van niveau 1 : vergulde knopen en kentekens; staafje(s) van 5 x 30 mm met drie ineengevlochten eikebladeren; eikel(s) van 8 x 13 mm.
1. directeur-generaal : jachthoorn met drie ineengevlochten eikebladeren, twee staafjes op 5 mm van elkaar, waarbij het onderste op 10 mm van de basis van de schouderklep geplaatst wordt; drie eikels die 10 mm van elkaar staan en in de vorm van een driehoek geschikt zijn, waarbij de punt naar de kraag van het kledingstuk gekeerd is.
 2. inspecteur-generaal : jachthoorn met drie ineengevlochten eikebladeren, twee staafjes zoals hierboven; twee eikels die 10 mm van elkaar staan en 45° geheld.
 3. Hoofdingenieur-directeur : jachthoorn met drie ineengevlochten eikebladeren, twee staafjes zoals hierboven; een eikel, overlans in het midden geplaatst, op 40 mm van de basis van de klep.
 4. E.a. ingenieur-hoofd van dienst : jachthoorn met drie ineengevlochten eikebladeren, een staafje; drie eikels die geplaatst worden zoals in 1 hierboven.
 5. E.a. ingenieur : jachthoorn met drie ineengevlochten eikebladeren, een staafje; twee eikels die geplaatst worden zoals in 2 hierboven.

6. ingenieur : jachthoorn met drie ineengevlochten eikebladeren, een staafje; een cikel die geplaatst wordt zoals in 3 hierboven.

b) Personeel van niveau 2 : verzilverde knopen en kentekens; eikel(s) van 8 x 13 mm.

1. bestuurschef : jachthoorn met drie ineengevlochten eikebladeren, drie eikels die 10 mm van elkaar staan en in de vorm van een driehoek geschikt zijn, waarbij de punt naar de kraag van het kledingsstuk gekeerd is.

2. onderbureauchef : jachthoorn met drie ineengevlochten eikebladeren, twee eikels die 10 mm van elkaar staan en 45° geheld.

3. opsteller : jachthoorn met drie ineengevlochten eikebladeren, een eikel, overlans in het midden geplaatst, op 30 mm van de basis van de klep.

c) Personeel van niveau 3 : verzilverde knopen en kentekens; streep (strepen) van 5 x 50 mm.

1. brigadechef : jachthoorn met drie ineengevlochten eikebladeren, drie strepen die 2 mm van elkaar staan waarbij de onderste op 15 mm van de basis van de klep geplaatst wordt.

2. hoofd technisch beambte : jachthoorn met drie ineengevlochten eikebladeren, twee strepen die 2 mm van elkaar staan en geplaatst zoals in 1 hierboven.

3. E.a. technisch beambte en technisch beambte 1e klasse : jachthoorn met drie ineengevlochten eikebladeren, een streep die op 20 mm van de basis van de klep geplaatst wordt.

E) Passanten met kentekens voor de schouderkleppen van de jas van de dienstkleedij, van de loden mantel, van de schoudermantel, van de werkjas, van het hemd.

1) Personeel van niveau 1 : groene passanten en vergulde kentekens, zoals D a) 1 tot 6.

2) Personeel van niveau 2 en 3 : groene passanten en verzilverde kentekens,

zoals D b) 1 tot 3

zoals D c) 1 tot 3.

F) Pet en muts.

a) Personeel van niveau 1 :

1. directeur-generaal, inspecteur-generaal en hoofdingenieur-directeur : vergulde kenteken en knopen; groene en gouden stormband; groene en gouden snoer langs de onderkant.

2. Andere graden : zoals hierboven, maar geen snoer.

b) Personeel van niveau 2 : verzilverde kenteken en knopen; groene en zilveren stormband; groene en zilveren snoer langs de onderkant.

c) Personeel van niveau 3 : verzilverde kenteken en knopen; groene en zilveren stormband.

Afdeling 2. — Eretkens

Het dragen van eretekens en van kwetsuurstrepen is toegelaten.

1. De decoraties :

Zij worden op de linkerkant van de jas gedragen, ter hoogte van de naad onder het oksel, in de protocolaire volgorde en vanaf de omslag, in boven elkaar geplaatste horizontale rijen met juweel op de galakledij, met staafjes op de stads- en dienstkleedij.

2. Strepen :

De kwetsuurstrepen worden op de rechter mouw gedragen, tussen de elleboog en de schouder. Zij zijn 4 cm lang en 4 cm breed; zij worden zo geplaatst dat zij met de horizontale lijn en hoek van 30° vormen. Zij zijn in "goud" geborduurd voor de ingenieurs en in "zilver" voor het administratief personeel en de aangestelden.

Afdeling 3. — Rouw

Het bospersoneel in uniform mag de rouw dragen door het aanbrengen op de linker arm van een ruit van zwart laken, 4 cm breed en 8 cm hoog, die tussen de elleboog en de schouder wordt genaaid.

Gezien om gevoegd te worden bij het besluit van de Waalse Regering van 16 december 1993 houdende reglement op het uniform en het dragen van het uniform door het bospersoneel van het Ministerie van het Waalse Gewest.


Namen, 16 december 1993.

De Voorzitter van de Regering, belast met Economie, KMO's en Externe Betrekkingen,
G. SPITAEELS

De Minister van Binnenlandse Angelegenheden, belast met Plaatselijke Besturen,
Administratie en Gesubsidieerde Werken,
G. MATHOT


De Minister van Leefmilieu, Natuurlijke Hulpbronnen en Landbouw,
G. LUTGEN

[F — 27167]


NIVEAU 1**Kenteken van de kraag van de jas van de gala- en stadskledij****Kenteken van de borst van de jas van de dienstkledij**
Kenteken van de pet, de muts en de hoed

NIVEAU 1


Afneembare schouderkleppen van de gala- en stadskledij



Directeur-generaal




Inspecteur-generaal




Hoofdingenieur-directeur

NIVEAU 1


Afneembare schouderkleppen van de gala- en stadskledij



E.a. ingénieur hoofd van dienst



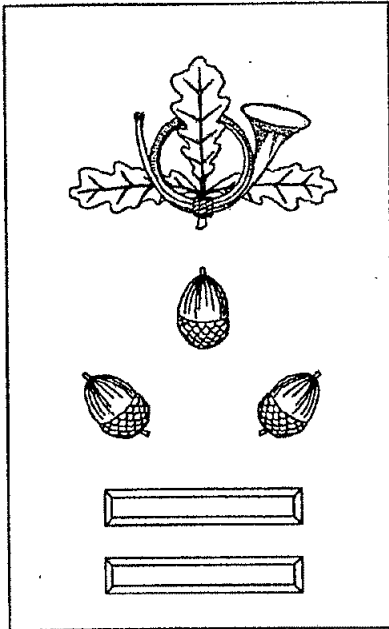
E.a. ingénieur



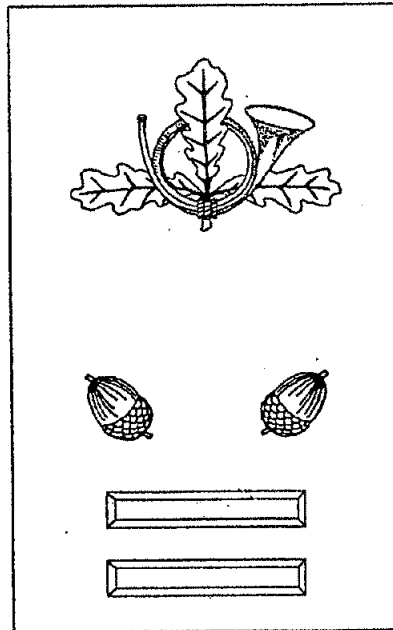
Ingénieur

NIVEAU 1

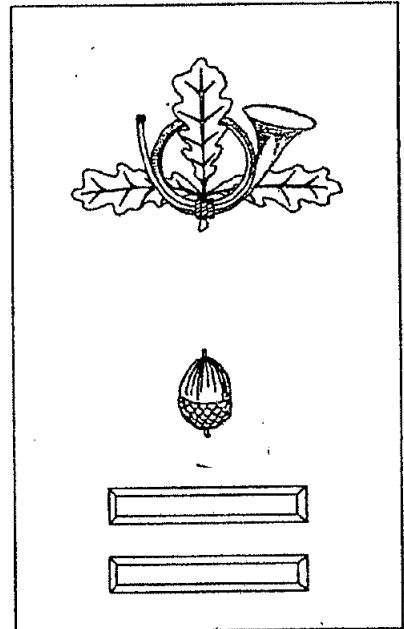
Kentekens van de schouderkleppen voor de bijhorigheden
 bij de dienst- en werkkledij loden mantel
 van de gala- en stadskledij



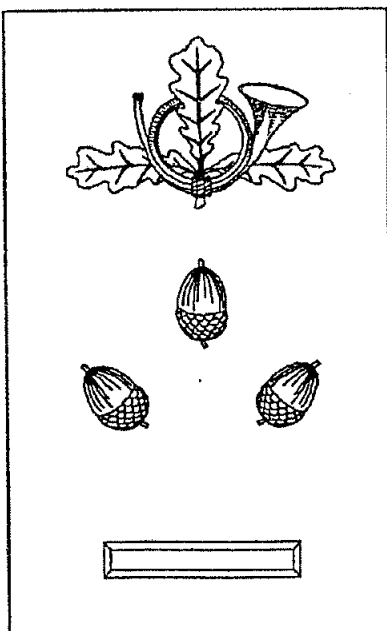
Directeur-generaal



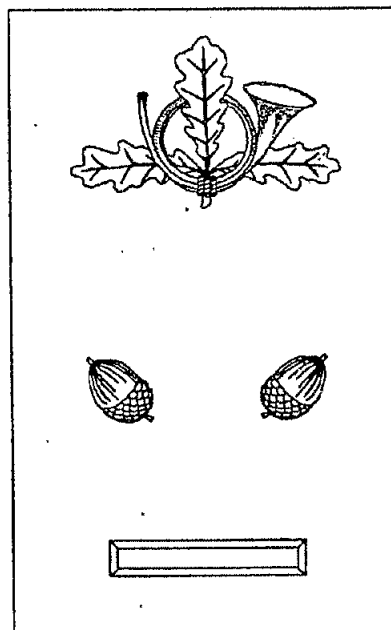
Inspecteur-generaal




Hoofdingenieur



E.a. ingenieur hoofd van dienst



E.a. ingenieur



Ingenieur


NIVEAU 1

Vergulde geborduurde kentekens

Rechts



Links



Eikel



Stafje



Vergulde knopen

Diameter : 25 mm



21 mm



17 mm




12 mm




NIVEAU 2 en 3

Kenteken van de kraag van de jas van de gala- en stadskledij




Kenteken van de borst van de jas van de dienstkledij
Kenteken van de pet, de muts en de hoed



NIVEAU 2


Afneembare schouderkleppen van de gala- en stadskledij



Bestuurschef




Onderbureauchef




Opsteller

NIVEAU 3


Afneembare schouderkleppen van de gala- en stadskledij



Brigadechef



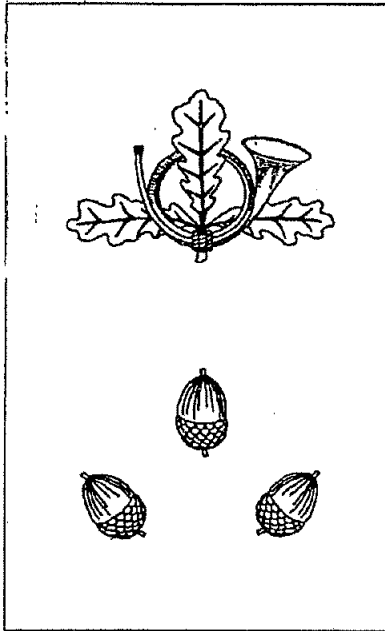
Hoofd technische beambte



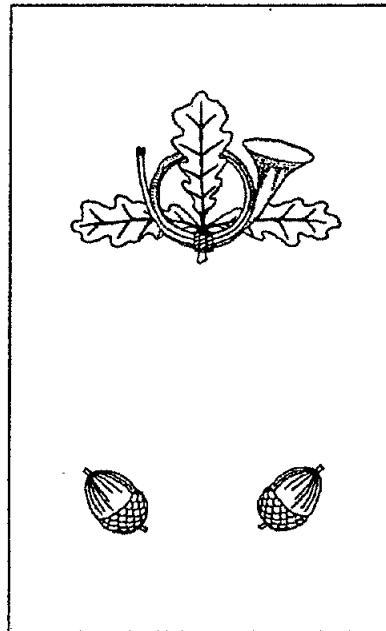
E.a. technisch beambte
Technische beambte 1e klasse

NIVEAU 2 en 3


Kentekens van de schouderkleppen voor de bijhorigheden
 bij de dienst- en werkkledij
 loden mantel van de gala- en stadskledij




Bestuurschef




Onderbureauchef




Opsteller



Brigadechef



Hoofd technische beambte

E.a. technisch beambte
Technische beambte 1e klasse

NIVEAU 2 en 3

Verzilverde geborduurde kentekens

Rechts




-Links



Eikel



Streep



Verzilverde knopen

Diameter : 25 mm



21 mm



17 mm



12 mm



Gezien om gevoegd te worden bij het besluit van de Waalse Regering van 16 december 1993 houdende reglement op het uniform en het dragen van het uniform door het bospersoneel van het Ministerie van het Waalse Gewest.

Namen, 16 december 1993.

De Voorzitter van de Regering, belast met Economie, KMO's en Externe Betrekkingen,
G. SPITAELS

De Minister van Binnenlandse Aangelegenheden, belast met Plaatselijke Besturen,
Administratie en Gesubsidieerde Werken,
G. MATHOT

De Minister van Leefmilieu, Natuurlijke Hulpbronnen en Landbouw,
G. LUTGEN