

b) Un groupe de travail remet ses projets d'avis et de rapports au président du Comité général de gestion. Le président d'un groupe de travail commente ces projets au sein du Comité général de gestion. »

Art. 16. Dans l'article 21, c) du même Règlement d'ordre intérieur, le mot "trimestre" est remplacé par le mot "semestre".

Art. 17. L'intitulé du titre VII "Avis" est remplacé par ce qui suit : "Avis et Rapports".

Art. 18. Dans l'article 23 du même Règlement d'ordre intérieur, il est inséré un point a bis), rédigé comme suit :

« a bis) En cas d'urgence motivée, les avis peuvent être soumis à l'approbation des membres par voie électronique.

En cas de consensus, l'avis est alors mis, pour confirmation, à l'ordre du jour de la réunion du Comité qui suit son approbation par voie électronique.

En cas de veto ou d'opposition manifeste d'un membre effectif ayant voix délibérative, le Président peut convoquer une réunion dans les 5 jours afin de mettre ce point à l'ordre du jour".

Art. 19. Dans le même Règlement d'ordre intérieur, il est inséré un article 23bis rédigé comme suit :

a) Aussitôt après son approbation par le Comité général de gestion, un rapport est transmis par le président au membre de l'autorité fédérale qui l'a demandé. Il peut également être envoyé à d'autres membres du gouvernement et à d'autres instances compétentes.

b) Les rapports sont publics aussitôt qu'ils ont été notifiés au Ministre qui a demandé le rapport. D'autres documents sont publics et le secrétaire peut les mettre à la disposition de tiers, dès qu'ils ont été approuvés par le Comité général de gestion.

c) Le président et le secrétaire assurent, au nom du Comité général de gestion, la publicité des rapports ou des autres publications. »

Art. 20. Dans la version néerlandaise de l'article 24 du même Règlement d'ordre intérieur, le mot "gedachtenvorming" est remplacé par le mot "reflectie".

Art. 21. Dans la version néerlandaise des articles 10, 19, d) du même Règlement d'ordre intérieur, le mot "verslag" est remplacé par le mot "proces-verbaal".

Les modifications apportées à ce Règlement d'ordre intérieur ont été établies et approuvées par le Comité général de gestion lors de la séance du 6 octobre 2010.

Vu pour être annexé à l'arrêté ministériel du 14 février 2011.

La Ministre des Indépendants,
Mme S. LARUELLE

b) Een werkgroep bezorgt zijn ontwerp adviezen en ontwerp verslagen aan de voorzitter van het Algemeen Beheerscomité. De voorzitter van een werkgroep licht de ontwerpen in het Algemeen Beheerscomité toe. »

Art. 16. In artikel 21, c) van hetzelfde Huishoudelijk reglement wordt het woord "kwartaal" vervangen door het woord "semester".

Art. 17. Het opschrift van titel VII "Adviezen" wordt vervangen als volgt : "Adviezen en verslagen".

Art. 18. In artikel 23 van hetzelfde Huishoudelijk reglement wordt een punt a bis ingevoegd, luidende :

« a bis) In geval van een gemotiveerde hoogdringendheid kunnen de adviezen elektronisch ter goedkeuring aan de leden voorgelegd worden.

In geval van consensus komt het advies ter bevestiging, op de agenda van de plenaire vergadering die volgt op de elektronische goedkeuring.

In geval van veto of duidelijk verzet van een effectief stemgerechtigd lid, kan de voorzitter een vergadering beleggen binnen de 5 dagen om dit punt op de agenda te plaatsen. »

Art. 19. In hetzelfde Huishoudelijk reglement wordt een artikel 23bis ingevoegd, luidende :

a) Onmiddellijk nadat een verslag goedgekeurd is door het Algemeen Beheerscomité maakt de voorzitter het over aan een lid van de federale overheid die het gevraagd heeft. Het kan eveneens bezorgd worden aan andere leden van de regering of andere bevoegde instanties.

b) De verslagen zijn openbaar van zodra ze meegedeeld zijn aan de Minister die het advies gevraagd heeft. De andere documenten zijn publiek en de secretaris kan ze ter beschikking stellen van derden, van zodra ze goedgekeurd zijn door het Algemeen Beheerscomité.

c) De voorzitter en de secretaris verzekerden, in naam van het Algemeen Beheerscomité, de openbaarheid van de verslagen of andere publicaties. »

Art. 20. In de Nederlandstalige versie van artikel 24 van hetzelfde Huishoudelijk reglement worden het woord "gedachtenvorming" vervangen door het woord "reflectie".

Art. 21. In de Nederlandstalige versie van hetzelfde Huishoudelijk reglement wordt in de artikelen 10 en 19, d) het woord "verslag" vervangen door het woord "proces-verbaal".

De wijzigingen aangebracht in dit Huishoudelijk reglement zijn vastgesteld en goedgekeurd door het Algemeen Beheerscomité tijdens de zitting van 6 oktober 2010.

Gezien om goedgevraagd te worden bij het ministerieel besluit van 14 februari 2011.

De Minister van Zelfstandigen,
Mevr. S. LARUELLE

**SERVICE PUBLIC FEDERAL
SECURITE SOCIALE**

F. 2011 — 643

[C — 2011/22050]

7 FEVRIER 2011. — Règlement modifiant le règlement du 28 juillet 2003 portant exécution de l'article 22, 11°, de la loi relative à l'assurance obligatoire soins de santé et indemnités, coordonnée le 14 juillet 1994

Le Comité de l'assurance du Service des soins de santé de l'Institut national d'assurance maladie-invalidité,

Vu la loi relative à l'assurance obligatoire soins de santé et indemnités, coordonnée le 14 juillet 1994, notamment l'article 22, 11°;

Vu le règlement du 28 juillet 2003 portant exécution de l'article 22, 11°, de la loi relative à l'assurance obligatoire soins de santé et indemnités, coordonnée le 14 juillet 1994, modifié en dernier lieu par le règlement du 29 novembre 2010;

**FEDERALE OVERHEIDSDIENST
SOCIALE ZEKERHEID**

N. 2011 — 643

[C — 2011/22050]

7 FEBRUARI 2011. — Verordening tot wijziging van de verordening van 28 juli 2003 tot uitvoering van artikel 22, 11°, van de wet betreffende de verplichte verzekering voor geneeskundige verzorging en uitkeringen, gecoördineerd op 14 juli 1994

Het Verzekeringscomité voor geneeskundige verzorging van de Dienst voor geneeskundige verzorging van het Rijksinstituut voor ziekte- en invaliditeitsverzekering,

Gelet op de wet betreffende de verplichte verzekering voor geneeskundige verzorging en uitkeringen, gecoördineerd op 14 juli 1994, inzonderheid op artikel 22, 11°;

Gelet op de verordening van 28 juli 2003 tot uitvoering van artikel 22, 11°, van de wet betreffende de verplichte verzekering voor geneeskundige verzorging en uitkeringen, gecoördineerd op 14 juli 1994, laatstelijk gewijzigd bij de verordening van 29 november 2010;

Après en avoir délibéré au cours de sa réunion du 7 février 2011,

Arrête :

Article 1^{er}. Dans l'article 6 du règlement du 28 juillet 2003 portant exécution de l'article 22, 11°, de la loi relative à l'assurance obligatoire soins de santé et indemnités, coordonné le 14 juillet 1994 le paragraphe 15 est remplacé par ce qui suit :

« § 15. Sur l'attestation de soins donnés ou sur l'attestation globale de soins donnés, les praticiens de l'art dentaire utiliseront la codification dentaire suivante :

a) pour les dents définitives

Quart supérieur droit	Quart supérieur gauche
(19), 18, 17, 16, 15, 14, 13, 12, 11	21, 22, 23, 24, 25, 26, 27, 28, (29)
(49), 48, 47, 46, 45, 44, 43, 42, 41	31, 32, 33, 34, 35, 36, 37, 38, (39)

Quart inférieur droit	Quart inférieur gauche
-----------------------	------------------------

b) pour les dents lactéales

Quart supérieur droit	Quart supérieur gauche
(59), 55, 54, 53, 52, 51	61, 62, 63, 64, 65, (69)
(89), 85, 84, 83, 82, 81	71, 72, 73, 74, 75, (79)

Quart inférieur droit	Quart inférieur gauche
-----------------------	------------------------

Les droites et gauches auxquelles la codification se réfère sont celles du bénéficiaire.

Les dents surnuméraires sont mentionnées à l'aide des codes dentaires indiqués entre parenthèses. Le même numéro peut être utilisé à maintes reprises pour plusieurs dents surnuméraires sur le même quadrant. »

Art. 2. Dans le même règlement, modifié en dernier lieu par le règlement du 29 novembre 2010, l'intitulé du chapitre IX est remplacé par ce qui suit : « Des conditions d'intervention de l'assurance pour prothèses dentaires, pour traitement orthodontique, pour traitement préventif et pour parodontologie ».

Art. 3. L'article 24 du même règlement, modifié en dernier lieu par le règlement du 29 novembre 2010 est complété par le paragraphe 3 rédigé comme suit :

« § 3. La prestation 301372-301383, visé à l'article 5 de la nomenclature, implique l'établissement par le praticien de l'art dentaire d'un rapport standardisé. A cet effet le formulaire prévu à l'annexe 62bis ou un modèle équivalent à cet annexe est utilisé.

Ce formulaire doit être conservé dans le dossier dentaire du patient et peut être réclamé pour consultation par le médecin-conseil. »

Art. 4. Dans le même règlement, il est inséré une annexe 62bis, qui est jointe en annexe au présent règlement.

Art. 5. Le présent règlement entre en vigueur le 1^{er} mars 2011.

Bruxelles, le 7 février 2011.

Le Fonctionnaire dirigeant,
H. DE RIDDER

Le Président,
G. PERL

Na erover te hebben beraadslaagd in zijn vergadering van 7 februari 2011,

Besluit :

Artikel 1. In artikel 6 van de verordening van 28 juli 2003 tot uitvoering van artikel 22, 11° van de wet betreffende de verplichte verzekering voor geneeskundige verzorging en uitkeringen, gecoördineerd op 14 juli 1994 wordt paragraaf 15 vervangen als volgt :

« § 15. Op het getuigschrift voor verstrekte hulp of op het verzamelgetuigschrift voor verstrekte hulp moeten de tandheekkundigen de volgende tandcodering gebruiken :

a) voor de blijvende tanden

Rechter bovenste kwadrant	Linker bovenste kwadrant
(19), 18, 17, 16, 15, 14, 13, 12, 11	21, 22, 23, 24, 25, 26, 27, 28, (29)
(49), 48, 47, 46, 45, 44, 43, 42, 41	31, 32, 33, 34, 35, 36, 37, 38, (39)

Rechter onderste kwadrant	Linker onderste kwadrant
---------------------------	--------------------------

b) voor de melktanden

Rechter bovenste kwadrant	Linker bovenste kwadrant
(59), 55, 54, 53, 52, 51	61, 62, 63, 64, 65, (69)
(89), 85, 84, 83, 82, 81	71, 72, 73, 74, 75, (79)

Rechter onderste kwadrant	Linker onderste kwadrant
---------------------------	--------------------------

De rechter- en de linkerkwadranten waarop de codering betrekking heeft, zijn die van de rechthebbende.

De surnumeraire tanden worden vermeld aan de hand van de tandcodes die tussen haakjes zijn aangeduid. Voor meerdere surnumeraire tanden in hetzelfde kwadrant kan hetzelfde nummer meermaals gebruikt worden. »

Art. 2. In dezelfde verordening laatstelijk gewijzigd bij de verordening van 29 november 2010 wordt het opschrift van hoofdstuk IX vervangen als volgt : « Voorwaarden voor verzekeringstegemoetkoming voor tandprothese, orthodontische behandeling, preventieve behandeling en parodontologie ».

Art. 3. Artikel 24 van dezelfde verordening, laatstelijk gewijzigd bij de verordening van 29 november 2010, wordt aangevuld met een paragraaf 3, luidende :

« § 3. De verstrekking 301372-301383 die in artikel 5 van de nomenclatuur werd opgenomen, impliceert het opmaken door de tandheekkundige van een gestandaardiseerd verslag. Hiertoe wordt het formulier voorzien in de bijlage 62bis of een model gelijkwaardig aan deze bijlage gebruikt.

Dit formulier dient in het tandheekkundig dossier van de patiënt te worden bewaard en kan door de adviserend geneesheer worden opgevraagd. »

Art. 4. In dezelfde verordening, wordt een bijlage 62bis ingevoegd die als bijlage is gevoegd bij deze verordening.

Art. 5. Deze verordening treedt in werking op 1 maart 2011.

Brussel, 7 februari 2011.




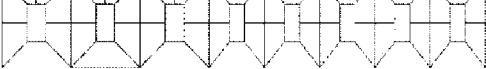


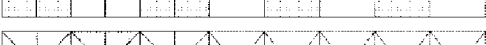

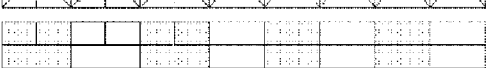














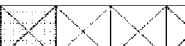
De Leidend Ambtenaar,
H. DE RIDDER


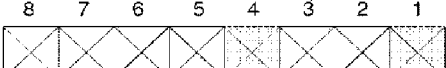
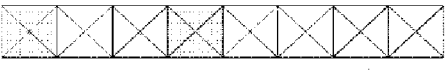
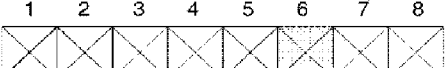
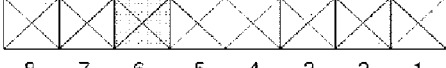
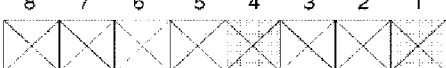
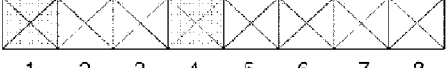
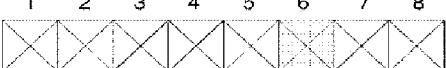
De Voorzitter,
G. PERL

« Annexe au règlement du 7 février 2011 modifiant le règlement du 28 juillet 2003 portant exécution de l'article 22, 11° de la loi relative à l'assurance obligatoire soins de santé et indemnités, coordonnée le 14 juillet 1994

Annexe 62bis
Examen buccal parodontal (301372-301383) – Rapport standardisé.

PATIENT: FICHER: DATE:

<p>FURC </p> <p>MOB </p> <p>REC </p> <p>BUCCAL </p> <p>PERIAPICAL </p> <p>REC </p> <p>8 7 6 5 4 3 2 1</p> <p>REC </p> <p>LINGUAL </p> <p>BUCCAL </p> <p>REC </p> <p>MOB </p> <p>FURC </p>	<p>FURC </p> <p>MOB </p> <p>REC </p> <p>BUCCAL </p> <p>PERIAPICAL </p> <p>REC </p> <p>1 2 3 4 5 6 7 8</p> <p>REC </p> <p>LINGUAL </p> <p>BUCCAL </p> <p>REC </p> <p>MOB </p> <p>FURC </p>
---	---

<p>% SAIGNEMENT</p> <p></p> <p>8 7 6 5 4 3 2 1</p> <p></p>	<p></p> <p>1 2 3 4 5 6 7 8</p> <p></p> <p align="right" style="border: 1px solid black; padding: 2px;">24</p> <p align="right" style="border: 1px solid black; padding: 2px;">%</p>
<p>% PLAQUE</p> <p></p> <p>8 7 6 5 4 3 2 1</p> <p></p>	<p></p> <p>1 2 3 4 5 6 7 8</p> <p></p> <p align="right" style="border: 1px solid black; padding: 2px;">24</p> <p align="right" style="border: 1px solid black; padding: 2px;">%</p>

DIAGNOSTIC :

PLAN DE TRAITEMENT :

REMARQUES :

L'EMPLOI D'UN MODÈLE ÉQUIVALENT REPRENANT TOUTES LES DONNÉES EXIGÉES EST AUTORISÉ

Instructions pour compléter l'examen buccal parodontal.

1. **Score de plaque** : dans la grille « % PLAQUE » on peut noter par élément, à 4 endroits la présence de plaque dentaire le long du rebord gingival en inscrivant un + dans la case appropriée. On peut noter le score de la plaque de toutes les dents ou selon le principe de Ramfjord 16 - 21 - 24 - 36 - 41 - 44 (voir les cases en grisé).*
Le rapport entre le nombre de scores positifs et le nombre total de faces dentaires exprime le score de la plaque en pourcentage. Pour 6 éléments de Ramfjord présents le nombre maximum de faces dentaires est 24, lors de l'enregistrement d'une dentition complète 128.

* les 6 éléments de Ramfjord 16-21-24-36-41-44 constituent la base du reflet exact de la situation parodontale de toute la bouche. Si 1 élément de Ramfjord fait défaut, alors on évalue le score de la dent adjacente du même type dans le même sextant (par exemple 16 devient 17, 21 devient 11, 44 devient 45). Le but demeure l'établissement un score de trois différents groupes de dents par mâchoire.

2. **Profondeur de la poche** : distance en mm depuis le bord marginal de la gencive jusqu'au fond de la poche à l'aide d'une sonde parodontale de forme conique et de section ronde, mesurée sur au moins 4 faces de dent ou d'implant. On sonde le plus possible en direction de l'apex et le plus proximal possible du point de contact.

3. **Récession** : distance en mm du collet ou du bord apical d'une obturation ou restauration jusqu'au bord marginal de la gencive, mesurée à l'aide d'une sonde parodontale. Dans le cas d'un implant, la récession est la distance de la superstructure jusqu'au bord marginal de la gencive.

4. **Tendance au saignement** : on vérifie 30 secondes après un sondage de la poche s'il y a un saignement. Un score positif peut être noté comme il suit : colorier en rouge sur le status parodontal au niveau de la valeur de la poche concernée ou dans la grille « % SAIGNEMENT » au niveau de la surface dentaire concernée. Toute la denture est contrôlée et enregistrée. Le rapport entre le nombre de scores positifs par rapport au nombre de surfaces dentaires exprime le score de saignement de la poche en pourcentage.

À ne pas confondre avec le score de la tendance au saignement du sillon (index gingivite) où l'on ne sonde pas toute la profondeur de la poche, mais on frotte avec la pointe de la sonde parodontale le long de l'intérieur du sillon et environ 20 secondes plus tard on note l'étendue de la réaction du saignement.

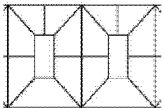
5. **Accroissement de la mobilité** : est mesurée en tapant l'extrémité du manche de deux instruments (par exemple la sonde parodontale et le miroir buccal) sur deux faces de dents opposées (par exemple vestibulaire et lingual). 4 scores sont possibles :

- 0 → mobilité physiologique normale
- 1 → mobilité horizontale < 1mm
- 2 → mobilité horizontale entre 1 et 2 mm
- 3 → mobilité horizontale > 2 mm et /ou mobilité verticale.

6. **Atteinte de la furcation**: est diagnostiquée à l'aide d'une sonde à furcation, aussi appelée sonde Nabers. Une gradation est accordée sur la base de la profondeur (en mm) à laquelle la sonde pénètre dans la furcation. Les scores sont notés dans des cercles qui ne représentent pas les racines des dents mais les accès à la furcation. On distingue 4 scores possibles, inscrits en chiffres romains :

- 0 → pas de furcation perceptible
- I → accessibilité jusqu'à 3mm (moins d'1/3 du diamètre de la dent)
- II → accessibilité > 3mm (plus d'1/3 du diamètre de la dent)
- III → conductance de furcation ouverte de V à O, de M à D, de V à M ou D.

Remarque:



Dans la partie centrale de chaque face dentaire on peut mentionner des particularités concernant l'élément à l'aide de raccourcis ou de symboles, au choix.

Diagnostic et plan de traitement:

Spécifier le type et de l'étendue de l'affection parodontale.
Rédaction du plan de traitement »

Vu pour être annexé au règlement du 7 février 2011 modifiant le règlement du 28 juillet 2003 portant exécution de l'article 22, 11° de la loi relative à l'assurance obligatoire soins de santé et indemnités, coordonnée le 14 juillet 1994 :

Le Fonctionnaire dirigeant,

H. DE RIDDER.

Le Président,

G. PERL

"Bijlage bij de verordening van 7 februari 2011 tot wijziging van de verordening van 28 juli 2003 tot uitvoering van artikel 22, 11° van de wet betreffende de verplichte verzekering voor geneeskundige verzorging en uitkeringen, gecoördineerd op 14 juli 1994

Bijlage 62bis
Parodontaal mondonderzoek 301372-301383 – Gestandaardiseerd verslag.

PATIENT : DOSSIERNR : DATUM :

FURC		FURC	
MOB		MOB	
REC		REC	
VESTIBULAIR		VESTIBULAIR	
PALATAAL		PALATAAL	
REC		REC	
REC		REC	
LINGUAAL		LINGUAAL	
VESTIBULAIR		VESTIBULAIR	
REC		REC	
MOB		MOB	
FURC		FURC	
% BLOEDING			
% PLAQUE			

DIAGNOSE :

BEHANDELPLANNING :

OPMERKINGEN :

Richtlijnen bij het invullen van het parodontaal mondonderzoek.

1. Plaquescore: in de rooster '% PLAQUE' kan per element op 4 locaties de aanwezigheid van plaque langs de gingivale rand worden genoteerd door een + in te vullen in het betreffende vakje. Men kan de plaquescore noteren van alle tanden of volgens het principe van de Ramfjord elementen 16 -- 21 -- 24 -- 36 -- 41 -- 44 (zie de grijs ingekleurde vakken). *

De verhouding van het aantal positieve scores tov het totaal aantal tandvlakken geeft de procentuele plaquescore. Bij 6 aanwezige Ramfjord elementen is het maximum aantal tandvlakken 24, bij registratie van een volledige dentitie 128.

* de 6 Ramfjord elementen 16-21-24-36-41-44 vormen de basis voor een accurate weergave van de parodontale toestand van de gehele mond. Als 1 Ramfjord element ontbreekt, wordt de buurtand gescoord van dezelfde soort in hetzelfde sextant (bv. 16 wordt 17, 21 wordt 11, 44 wordt 45). Streefdoel blijft om de 3 verschillende tandengroepen te scoren per kaak.

2. Pocketdiepte is de afstand in mm. gemeten van de marginale gingivarand tot de bodem van de pocket met een conisch verlopende, in doorsnede ronde pocketsonde op minstens 4 tand- of implantaatvlakken. Er wordt zoveel mogelijk richting apex gesondeerd en approximaal zo dicht mogelijk bij het contactpunt.

3. Recessie is de afstand in mm. van de glazuurcementgrens of de apikale rand van een vulling of restauratie tot de marginale gingivarand, gemeten met een pocketsonde. Bij een implantaat is de recessie de afstand van de rand van de suprastructuur tot de marginale gingivarand.

4. Pocketbloedingsneiging: 30 seconden na pocket sondering wordt gekeken of er bloeding is opgetreden. Een positieve score kan als volgt worden genoteerd: inkleuren met rood op de parodontale status thv de betreffende pocketwaarde of in de rooster '% BLOEDING' thv het betreffende tandvlak. De hele dentitie wordt overlopen en geregistreerd. De verhouding van het aantal positieve scores tov het totaal aantal tandvlakken geeft de procentuele pocketbloedingscore.

Niet te verwarren met het scoren van de sulcusbloedingsneiging (gingivitis index) waarbij niet op volledige pocketdiepte wordt gesondeerd, maar met de tip van de pocketsonde op 45° langsheen de binnenzijde van de sulcus wordt gewreven en ongeveer 20 seconden later de uitgebreidheid van de bloedingsreactie wordt genoteerd.

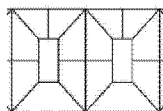
5. Mobiliteitstoename: wordt gemeten door met het heftuisteinde van 2 instrumenten (bv. pocket-sonde en mondspiegel) te tikken op 2 tegenoverstaande tandvlakken (bv. buccaal en oraal). Er zijn 4 mogelijke scores:

- 0 → normale fysiologische beweeglijkheid
- 1 → mobiliteit horizontaal tot 1mm
- 2 → mobiliteit horizontaal tussen 1 en 2 mm
- 3 → mobiliteit horizontaal > 2 mm en /of verticale mobiliteit

6. Furcatiebetrokkenheid: wordt gediagnosticeerd met behulp van een furcatie-sonde, ook Nabers sonde genoemd. Een gradatie wordt toegekend op basis van hoe diep (in mm.) de sonde in de furcatie dringt. De scores worden genoteerd in cirkelvormige vakjes die niet de tandwortels voorstellen, maar de furcatie toegangen. We onderscheiden 4 mogelijke scores, genoteerd in Romeinse cijfers:

- 0 → geen furcatie voelbaar
- I → toegankelijkheid tot 3mm (minder dan 1/3 van de diameter van de tand).
- II → toegankelijkheid > 3mm (meer dan 1/3 van de diameter van de tand)
- III → doorgankelijkheid of open furcatie van V naar O, van M naar D, van V naar M of D

Opmerking:



In het centrale deel van elk tandvak kunnen bijzonderheden over het element worden vermeld met afkortingen of symbolen naar keuze

Diagnose en behandelplanning:

Specifiëren van het type en de uitgebreidheid van de parodontale aandoening.
Opstellen van het verdere behandelingsplan"

Gezien om gevoegd te worden bij de verordening van 7 februari 2011 tot wijziging van de verordening van 28 juli 2003 tot uitvoering van artikel 22, 11° van de wet betreffende de verplichte verzekering voor geneeskundige verzorging en uitkeringen, gecoördineerd op 14 juli 1994.

De Leidend Ambtenaar,

H. DE RIDDER.

De Voorzitter,

G. PERL